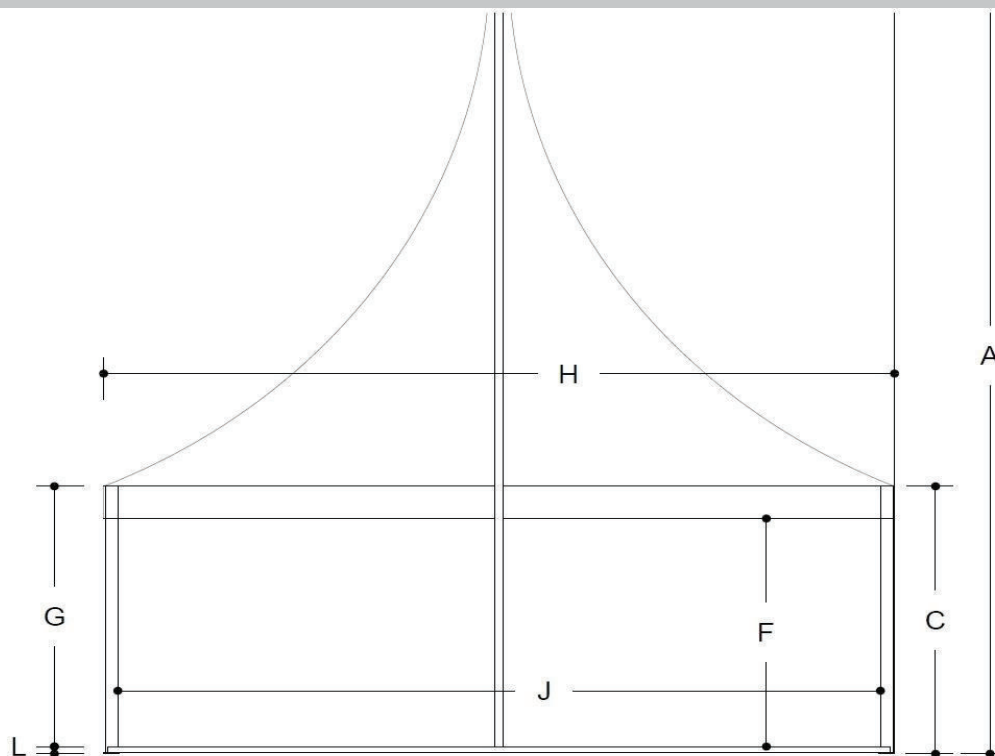


# Cocktail

45m<sup>2</sup>

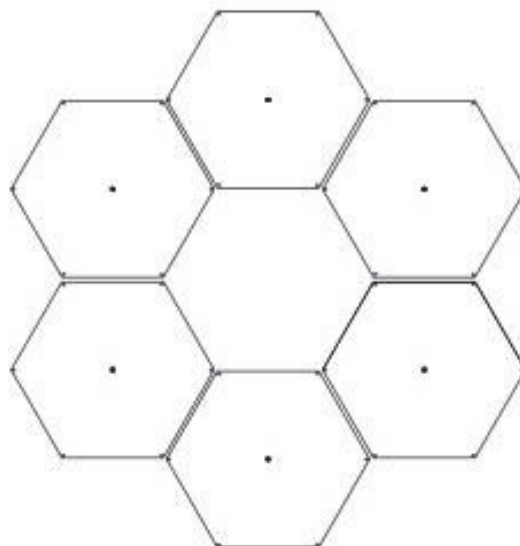
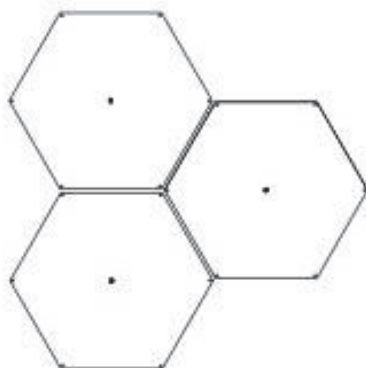


## Details techniques

	(mm)			
A	Hauteur du faitage externe / hors tout	7500	Résistance au vent	0,50 kN/m <sup>2</sup>
C	Hauteur sablière	2400	Résistance à la neige	0 KN/m <sup>2</sup>
E	Débord de toit	0		
H	Largeur extérieure du toit	8000	Portance du plancher standard	500kg/m <sup>2</sup>
J	Largeur interne entre les colonnes	7000		
K	Largeur des travées	0	Coupe de la colonne	80x60
L	Hauteur du plancher	135	Points de suspension dans la structure	Colonnes et fermes
			Résistance au feu standard des bâches de toit	DIN 4102/B1 M2 B-s2,d0

# Cocktail

45m<sup>2</sup>



## Des options

Toitures disponibles

Bâche de toit blanc / opaque  
Bâche de toit transparents

Plancher disponibles

Plancher cassette  
Plancher massive  
Plancher cassette anitskid

Portes disponibles

Porte pushbar en Alu 2m  
Porte pushbar en Alu 2m (vitrées)  
Porte de secours

Rideaux de coté et panneaux disponibles

Rideaux latéraux en PVC  
Rideaux latéraux en PVC avec  
fenêtres cintrées  
Panneaux en PVC (verticale)  
Panneaux vitrées verticales

Isolation de toit

Non

Isolation des panneaux latéraux

Non

A apposer à des constructions fixes

Oui

A apposer à des autres stuctures De Boer

Oui